



内蒙古能源职业学院  
INNER MONGOLIA ENERGY VOCATIONAL COLLEGE

# 2023 年毕业生就业质量年度报告

内蒙古能源职业学院

2024 年 1 月 10 日

## 目 录

学校简介.....	3
第一部分 毕业生就业基本情况 .....	4
一、毕业生规模和结构.....	4
(一)毕业生总体规模.....	4
(二)毕业生性别结构.....	4
(三)毕业生生源地分布.....	5
(四)毕业生民族分布.....	5
(五)分专业毕业生分布.....	6
二、毕业去向落实率.....	6
(一)初次毕业去向落实率.....	6
(二)分专业毕业生去向落实率.....	7
三、毕业去向分析.....	8
(一)就业流向分析.....	8
(二)升学情况分析.....	10
(三)未就业情况分析.....	10
第二部分 毕业生就业质量相关分析 .....	11
一、毕业生求职行为分析.....	11
(一)毕业生择业时考虑的主要因素.....	11
(二)落实工作单位的渠道.....	11
二、职业期待吻合度.....	12

第三部分 学校就业创业工作举措与主要特色 .....	12
一、认真落实就业“一把手”工程,带动全员深度参与就业工作.....	13
三、持续强化校园招聘市场建设,精准规划优质就业岗位供给体系.....	13
第四部分 就业创业工作评价 .....	14
毕业生对就业创业指导服务的评价.....	14

## 学校简介

内蒙古能源职业学院是经内蒙古自治区政府批准，国家教育部备案的全日制普通高等学校，是自治区唯一的一所能源类实行“准军校式”管理的高等职业院校。学院位于呼和浩特市新城区，拥有校园网络、多媒体演示、电子阅览、图书馆、实训室等教学设备，自有占地 128 余亩，非产权共用 30 亩。学院以三年制高职、五年制高职、中职为主，兼成人教育、职业培训，下设电力工程系、能源动力系、商企文化系、交通运输系等，以风力发电、光伏发电、新能源汽车、高铁、地铁、云计算、大数据与会计、机电一体化等为主打专业。学院坚持以“融入区域经济建设、服务能源行业发展、立足技术岗位群建设、顺应科技发展趋势”为办学方针，围绕产业优化调整专业结构，全力推行校企合作办学、合作育人、合作就业、合作发展的产学研结合体制；坚持以就业为导向，为区域能源类等行业培养具备持续发展能力的高端技能型专门人才的育人理念，采用“教、学、做”一体的教学模式，培养学生的创新精神和实践能力；学院积极探索和融入符合区域经济社会发展需要的现代职业教育体系，实行“学徒制”培养模式，实现招生就业一体化。

学院上下将继续坚持以习近平新时代中国特色社会主义思想为指引，坚持社会主义办学方向，扎根内蒙古，落实立德树人根本任务，坚守为党育人，以服务区域经济建设为己任，为建设

美好内蒙古做出更大贡献。

## 第一部分 毕业生就业基本情况

### 一、毕业生规模和结构

内蒙古能源职业学院 2023 届毕业生共 632 人，共计 12 个专业；分性别来看，男性毕业生 480 人，女性毕业生 152 人，男女性别比例为 3.15 : 1；生源地覆盖 15 个省（直辖市、自治区、行政区），其中内蒙古生源占比达到 81.80%；省外生源人数相对较多的是山西省 13.92%；民族分布以汉族为主，占比 84.33%。

#### （一）毕业生总体规模

2023 届毕业生共计 632 人，近三年来，毕业生总体规模逐年增加。

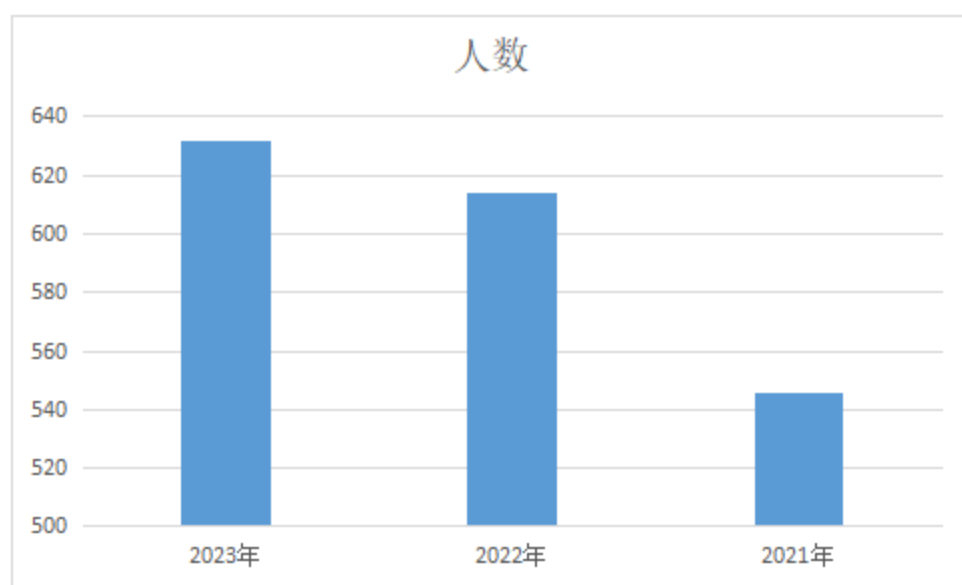


图 1.1-1 2021-2023 毕业生总体规模

#### （二）毕业生性别结构

2023 届毕业生中，男性毕业生有 480 人，占比 75.94%，女

性毕业生有 152 人，占比 24.05%，男女性别比例约为 3.15:1。

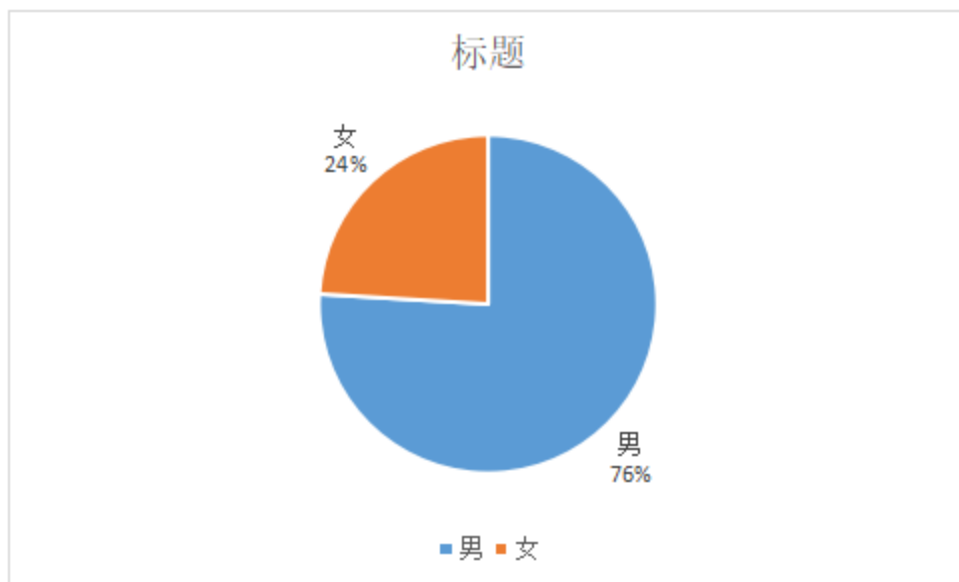


图 1.1-2 2023 届毕业生性别结构分布

### (三) 毕业生生源地分布

2023 届毕业生来自全国 15 个省(直辖市、自治区、行政区)。其中内蒙古生源人数最多，有 517 人，占比达到 81.80%；省外生源人数占比最多的地区是山西省 88 人，占比达到 13.92%。

图 1.1-3 2023 届毕业生生源地分布

序号	省份	人数	占比	序号	省份	人数	占比
1	内蒙古	517	81.80%	8	宁夏	2	0.31%
2	山西省	88	13.92%	9	陕西省	2	0.31%
3	甘肃省	5	0.79%	10	湖北省	1	0.15%
4	河北省	4	0.63%	11	吉林省	1	0.15%
5	辽宁省	3	0.47%	12	江苏省	1	0.15%
6	四川省	3	0.47%	13	江西省	1	0.15%
7	河南省	2	0.31%	14	山东省	1	0.15%
				15	安徽省	1	0.15%

### (四) 毕业生民族分布

从民族分布来看，2023 届毕业生以汉族为主，有 533 人，占

比 84.33%；少数民族中，蒙古族毕业生人数相对较多，有 85 人，占比 13.44%。

序号	民族	人数	占比
1	汉族	533	84.33%
2	蒙古族	85	13.44%
3	满族	8	1.26%
4	回族	4	0.63%
5	达斡尔族	1	0.15%
6	土家族	1	0.15%

图 1.1-4 2023 届毕业生民族分布

#### （五）分专业毕业生分布

2023 届毕业生共 12 个专业。各个专业毕业生分布情况如下：

图 1.1-4 2023 届毕业生专业分布

序号	专业	毕业生数	占比
1	城市轨道交通运营管理	21	3.32%
2	大数据与会计	23	3.63%
3	发电厂及电力系统	20	3.16%
4	风力发电工程技术	169	26.74%
5	高速铁路客运服务	126	19.93%
6	高铁综合维修技术	18	2.84%
7	光伏发电技术与应用	61	9.65%
8	机电一体化技术	30	4.74%
9	空中乘务	19	3.00%
10	消防工程技术	8	1.26%
11	新能源汽车检测与维修技术	102	16.13%
12	婴幼儿托育服务与管理	35	5.53%

## 二、毕业生落实率

### （一）初次毕业去向落实率

截至 2023 年 8 月 31 日，我校 2023 届毕业生初次毕业去向落实率总体为 92.41%。其中协议和合同就业率为 83.06%；升学率为 5.06%，应征义务兵率为 3.7%。

图 2.1-1 2023 届毕业生初次毕业去向落实情况统计

毕业去向		人数	占比
就业	签就业协议形式就业	525	83.06%
	签劳动合同形式就业	0	0%
	应征义务兵	24	3.70%
	地方基层项目	1	0.15%
	科研助理	0	0%
	自主创业	0	0%
	其他录用形式就业	0	0%
	自由职业	2	0.31%
升学	升学	32	5.06%
	出国、出境	0	0%
已落实毕业去向汇总		584	92.41%
未就业	不就业拟升学	19	3.00%
	其他暂不就业	15	2.37%
	待业	14	2.21%
未就业汇总		48	7.59%

初次毕业去向统计范围包括“协议和合同就业”“自主创业”“灵活就业”及“升学”。初次毕业去向落实率为“协议和合同就业率”“创业率”“灵活就业率”及“升学率”之和。截至 2023 年 8 月 31 日，2023 届毕业生毕业去向落实率为 92.41%。

## （二）分专业毕业去向落实率

分专业来看，2023 届毕业生所在的 12 个专业中，有 10 个专业的毕业生初次毕业去向落实率在 90%以上，其中有 3 个专业



(城市轨道交通运营管理、发电厂及电力系统、消防工程技术)达到 100%; 有 2 个专业毕业生初次毕业去向落实率在 80%-90% 之间。

图 2.1-1 2023 届毕业生各专业毕业去向落实情况统计

序号	专业	毕业生数	最终落实率
1	城市轨道交通运营管理	21	100%
2	大数据与会计	23	82.60%
3	发电厂及电力系统	20	100%
4	风力发电工程技术	169	96.44%
5	高速铁路客运服务	125	94.40%
6	高铁综合维修技术	18	94.44%
7	光伏发电技术与应用	61	98.36%
8	机电一体化技术	30	96.66%
9	空中乘务	19	89.47%
10	消防工程技术	8	100%
11	新能源汽车检测与维修技术	102	90.19%
12	婴幼儿托育服务与管理	35	97.14

### 三、毕业去向分析

#### (一) 就业流向分析

##### 1. 就业地区流向

2023 届毕业生最终就业地区覆盖国内 17 个省(直辖市、自治区、行政区), 其中, 就业地以内蒙古为主, 就业人数分别占比 71%。

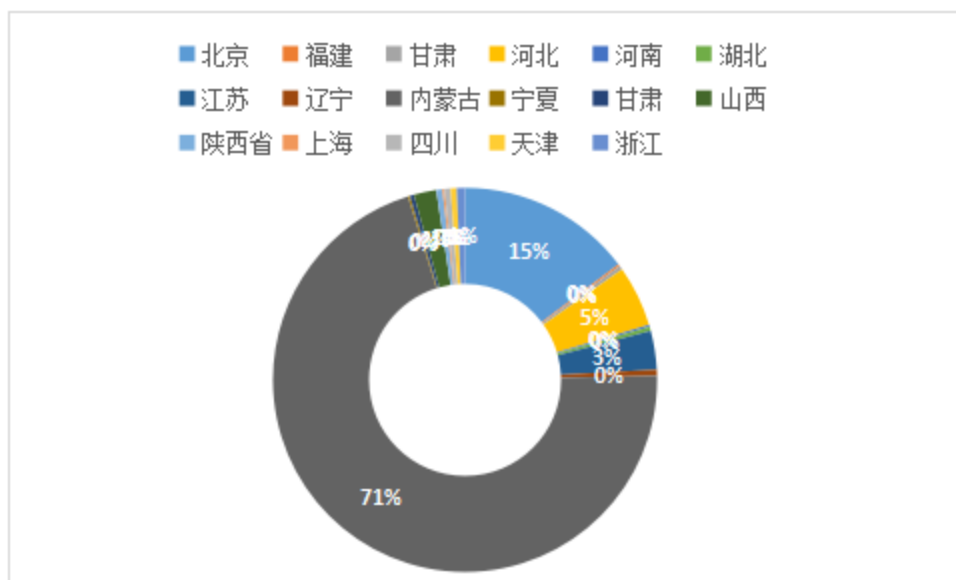


图 3.1-1 2023 届毕业生最终就业地区

## 2. 就业行业流向

2023 届毕业生以签就业协议形式、签劳动合同形式和其他录用形式最终就业的人数为 525 人，按照国家统计局国民经济行业分类标准，毕业生就业分布在 19 个行业。毕业生就业单位所在行业分布情况具体如下图所示。

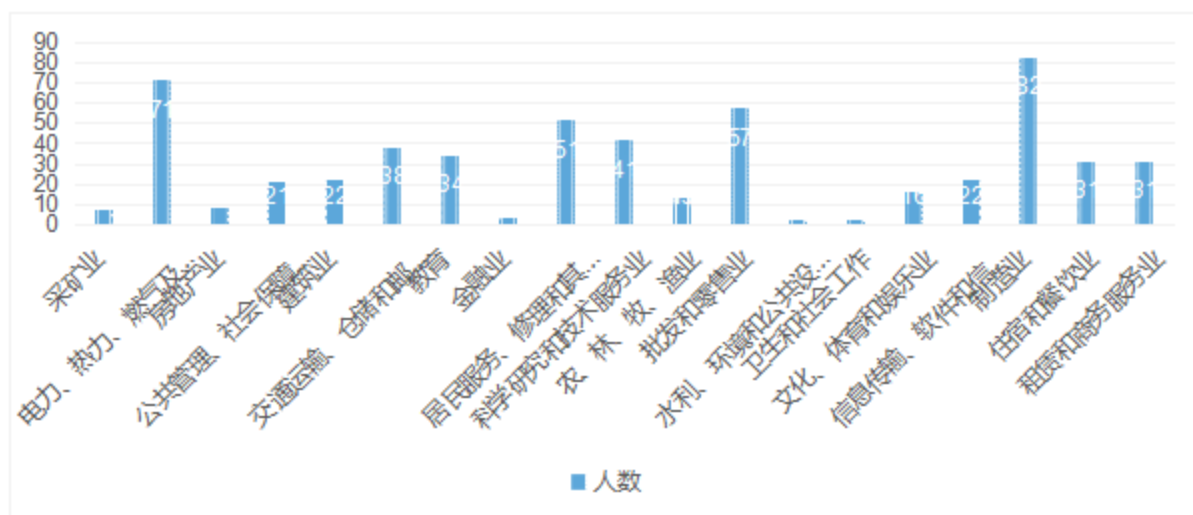


图 3.1-2 2023 届毕业生最终就业单位所在行业

## 3. 就业单位性质分析

2023 届毕业生就业单位性质主要以“其他企业”为主，占以签就业协议形式、签劳动合同形式和其他录用形式最终就业人数的 78.48%。

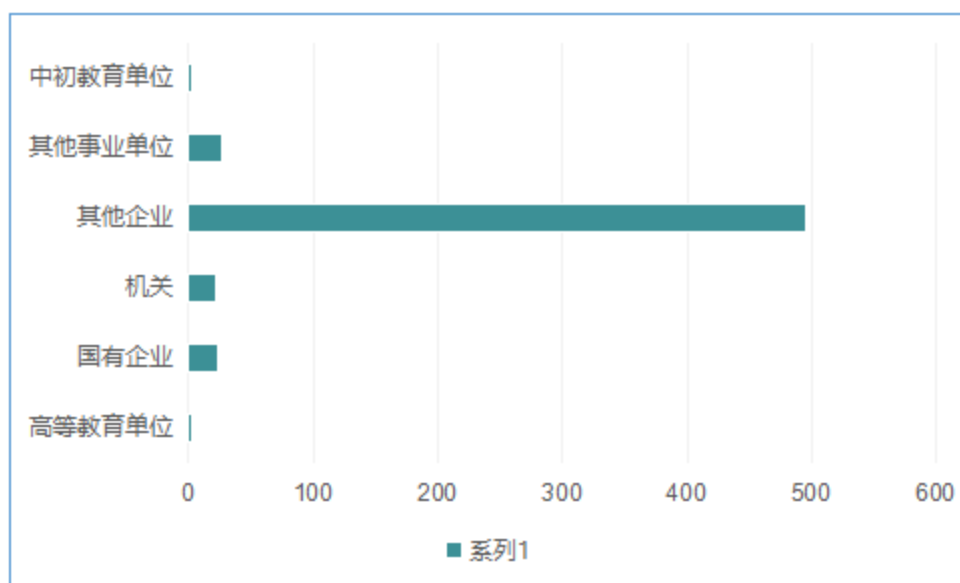


图 3.1-3 2023 届毕业生最终就业单位性质分布

## (二) 升学情况

2023 届毕业生中有 32 人升学，占比 5.06%。升学主要的院校有：内蒙古河套学院、呼伦贝尔学院、内蒙古农业大学、内蒙古鸿德文理学院、内蒙古民族大学、集宁师范学院、内蒙古科技大学、内蒙古师范大学。

## (三) 未就业情况分析

### 1. 未就业毕业生分布情况

截至 2023 年 12 月 13 日，2023 届毕业生中有 48 人未就业，占比 7.59%。分专业来看，未就业毕业生比例最高的是新能源汽车检测与维修技术，为 1.58%；其次是高速铁路客运服务、1.10%。

## 2. 未就业原因

截至 2023 年 12 月 13 日，48 名未就业毕业生中，有 2.21% 的毕业生在“待业中”，有 2.37% 的毕业生“暂不就业”，有 3% 的毕业生“拟升学”。

## 第二部分 毕业生就业质量相关分析

### 一、毕业生求职行为分析

#### （一）毕业生择业时考虑的主要因素

调查结果显示，2023 届毕业生择业考虑的因素中，占比最高的是“生活条件好”，为 37.5%；其次是“工资待遇”，占比 32.81%；关注“有较大发展空间”占 45.31%；还有部分毕业生择业时关注“离家的远近距离”“专业对口”“工作稳定”等因素。

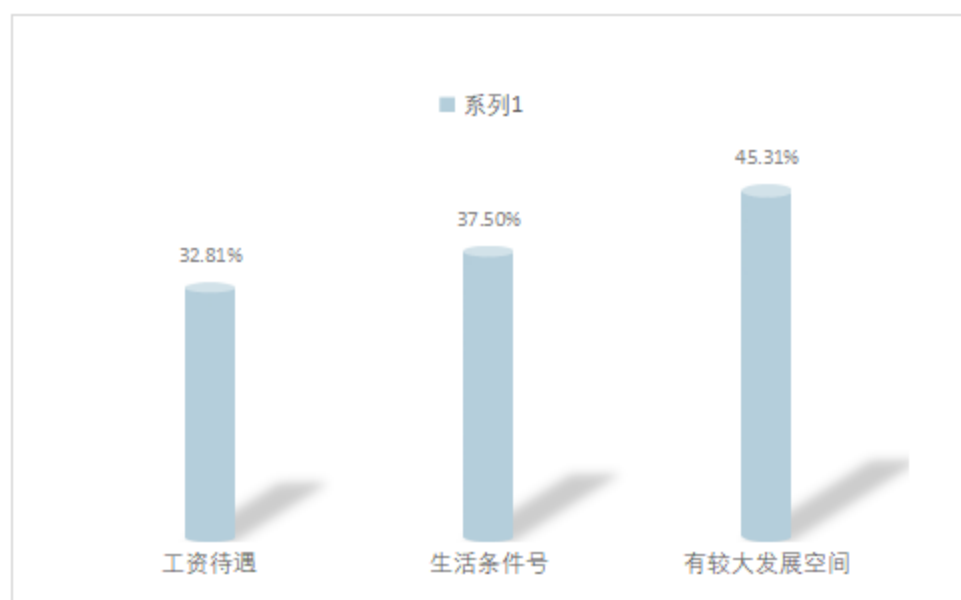


图 1.1-1 2023 届毕业生择业时考虑的因素

#### （二）落实工作单位的渠道

调查结果显示，2023 届毕业生落实工作单位的渠道占比最高的是“内蒙古 24365 大学生就业服务平台”，占比 36.97%；其次是“校园招聘会（22.39%）”“家人及亲朋好友推荐（19.79%）”“直接向用人单位申请（20.83%）”；还有毕业生是通过“老师推荐”“留任实习单位”“校友推荐”“学校发布信息”等渠道获得工作。

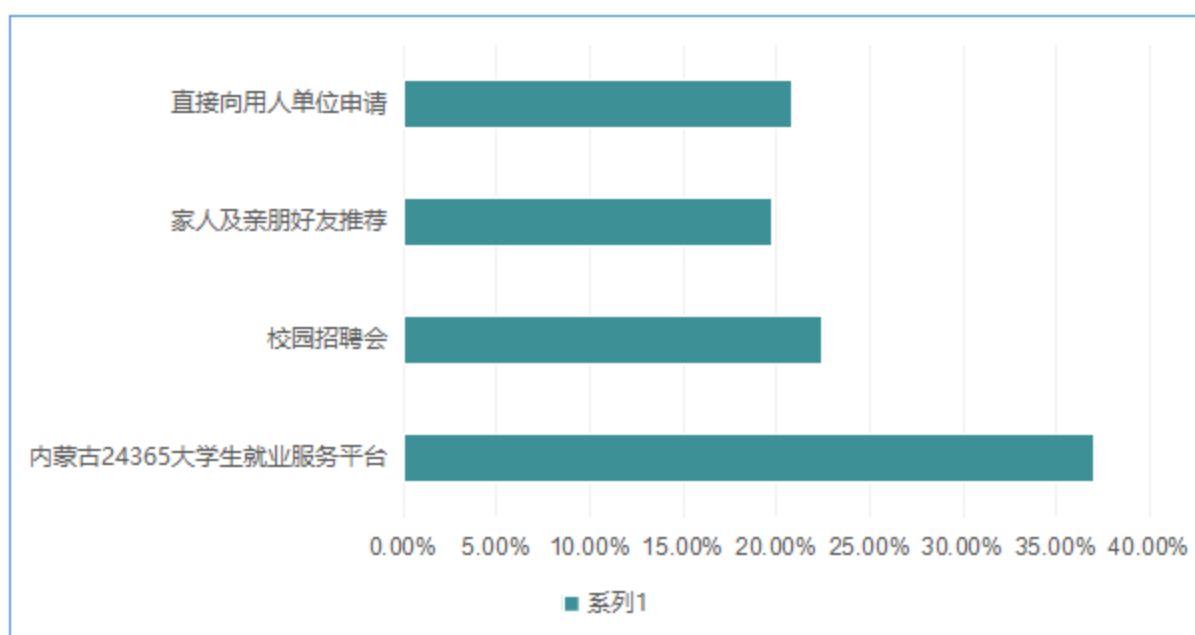


图 1.1-2 2023 届毕业生最终落实单位的渠道

## 二、职业期待吻合度

调查结果显示，毕业生目前从事的工作与自身职业期待的吻合度为 92.70%。其中认为目前从事的工作“非常符合”自身职业期待的占 7.2%，“基本符合”占 20.3%。

### 第三部分 学校就业创业工作举措与主要特色

2023 年，学校坚持以习近平新时代中国特色社会主义思想为指导，深入学习宣传贯彻党的二十大精神，深入贯彻落实党中

央、国务院和内蒙古自治区教育厅关于做好高校毕业生就业工作的决策部署，坚持把立德树人作为根本任务，以促进毕业生高质量充分就业为目标，深入调研，科学谋划，精准施策，持续实施“教育引导、能力提升、创业引领、职业指导、精准服务、访企拓岗、校园招聘、就业帮扶、权益保护、规范管理”，全员参与，全程管理，全力促进毕业生顺利就业、高质量就业。

## **一、认真落实就业“一把手”工程，带动全员深度参与就业工作**

学校党政“一把手”高度重视、专题研究部署就业工作，把毕业生就业作为重中之重、摆在更加突出的位置通盘考虑，精心谋划切实做好就业工作部署，制定 2023 届毕业生就业工作实施方案，2022 年 9 月至今，学校召开就业工作推进会 12 次，统筹协调，确保有序推进；深度了解产业发展需求和行业企业人才需求，推动调整优化学科专业设置，推动就业与招生、人才培养的有机联动；加大对各类促就业政策的宣传落实，聚焦“秋季校园招聘月”“寒假暖心行动”“春季攻坚行动”“百日冲刺行动”等关键阶段，精准施策，多措并举，确保就业大局稳定；增强教育教学和就业工作的有效协同。

## **二、持续强化校园招聘市场建设，精准规划优质就业岗位供给体系**

进一步加强校园招聘市场体系建设，积极搭建校企双向对

接、企生双向选择的精准平台，充分发挥校园招聘就业主渠道作用。紧扣落实五大任务，着力推动高质量发展，为推进中国式现代化作出内蒙古贡献，认真落实“万企进校园”计划，主动邀请有关地市人社部门和重点企业，常态化举办区域性、行业性等多种形式的招聘活动，积极开展小而精、专而优的小型专场招聘会，为毕业生提供足够多、足够优、满足职业发展需求的就业岗位。自2023年5月至今，学校举办线下大型招聘会1场，提供就业岗位6000余个，专场招聘会25场。充分利用“内蒙古24365大学生就业服务平台”、学校就业网站等平台，不间断推送就业政策、单位招聘信息等，确保就业服务不断线。

#### 第四部分 就业创业工作评价

2023届毕业生对学校就业信息与发布的总体满意98.46%，其中“非常满意”占31.7%，“基本满意”占45.8%，“满意”占19.2%。

毕业生对学校举办的招聘会/宣讲会的总体满意度94.79%，其中“非常满意”占26.56%，“基本满意”占43.75%，“满意”占23.43%。

毕业生对学校就业指导课的总体满意度为96.87%，其中“非常满意”占31.7%，“基本满意”占45.8%，“满意”占19.2%。

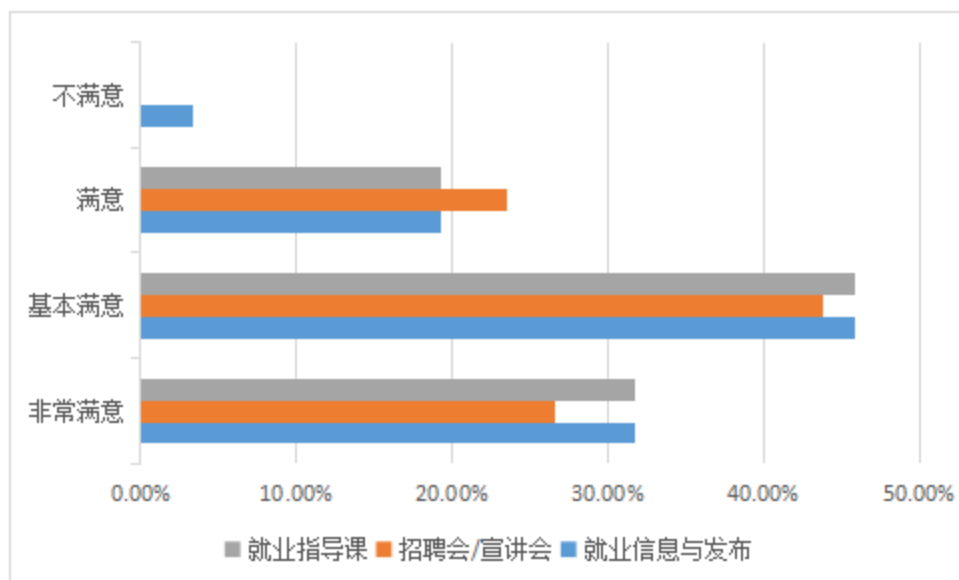


图 1.1-1 2023 届毕业生对母校就业指导与服务相关工作的满意度评价